

PESUMERKINTÖJEN ABC

Jokaisesta vaatteesta löytyvä pesumerkintä kertoo, miten voi parhaiten välttää vaateen kutistumisen, venymisen, nyppyyntymisen ja värien lähdön. Ennen pyykinpesua kannattaa siis uhrata hetki saumojen tutkiskeluun.



Pesumerkintöjen noudattaminen on tärkeää, koska vaateen hoito-ohjeet perustuvat testattuihin ominaisuuksiin ja niitä noudattamalla vaate pysyy parhaiten käyttökelpoisena. Jos hoito-ohjeista poiketaan, ei voida vedota tuotteen virheellisyyteen.

Hoito-ohjeet annetaan vaatteelle kokonaisuutena käytetyn kankaan ominaisuudet, napit ja muut osat huomioiden. Kankaista testataan monipuolisesti muun muassa niiden värinkesto-ominaisuuksia, kutistuvuutta ja muita pesuun liittyviä ominaisuuksia, nyppyyntymistä, rypistyvyyttä ja paloherkkyyttä.

Hoito-ohjeista poikkeaminen voi vaikuttaa vaatteeseen hyvin eri tavoilla. Esimerkiksi silkki-vaateen peseminen liian kuumassa voi olla hyvin tuhoisaa, kun taas puuvilla ei välttämättä ole kovasta käsittelystä moksiskaan.

Vaateen hoito-ohjeiden lisäksi on muistettava pesuaineen annosteluohjeet sekä pyykin lajittelu.

Mitä huonommin tuntee eri kuitujen ominaisuuksia, sitä tiukemmin kannattaa noudattaa vaateen hoito-ohjeita.

Yleiset ohjeet

- Noudatetaan aina pesumerkinnoissä annettua hoito-ohjetta.
- Lämpötilamerkinnot pesussa sekä silityksessä ovat maksimilämpötiloja.
- Pyykki lajitellaan värin, likaisuuden, vaaditun lämpötilan ja mekaniikan mukaan.
- Tummat ja vaaleat pestään erikseen.
- Valkoiset puuvillatekstiilit vaativat valkaisevan pesuaineen pysyäkseen valkoisina.
- Värillisille puuvillatekstiileille valitaan ns. color-pesuaine, jotta vaatteiden värit pysyisivät.
- Aroille kuiduille, esimerkiksi villalle, silkille ja akryylille on hyvä valita pesuaine, jonka pH-arvo neutraali. eli 7-8
- Hoito-ohjemerkin alla oleva viiva tarkoittaa pesukoneen varovaista mekaniikkaa. Silloin myös pyykkiä laitetaan koneeseen vähemmän kuin normaalimekaniikan ohjelmissa.
- Useimmat vaatteet on hyvä pestä käännettynä nurinpäin. Silloin vältetään pesuraitojen syntymistä ja värien kulumista vaatteista.







Pesumerkintää kannattaa uskoa varsinkin silloin, kun jokin käsittely on kielletty.

Pesumerkkiryhmät






VESIPESU

	<p>Normaaliohjelma, lämpötila enintään 95 astetta. Esimerkiksi valkoiset puuvillatekstiilit.</p>
	<p>Varovainen ohjelma, lämpötila enintään 95 astetta. Esimerkiksi valkoiset puuvillatekstiilit, joissa siliävyyskäsittely, konetta ei täytetä täyteen.</p>
	<p>Normaaliohjelma, lämpötila enintään 60 astetta. Esimerkiksi värilliset puuvillatekstiilit.</p>
	<p>Varovainen ohjelma, lämpötila enintään 60 astetta. Esimerkiksi värilliset puuvillatekstiilit, joissa siliävyyskäsittely, koneessa vajaatäyttö.</p>
	<p>Normaaliohjelma, lämpötila enintään 40 astetta. Esimerkiksi ns. hienopyykki.</p>
	<p>Varovainen ohjelma, lämpötila enintään 40 astetta. Esimerkiksi ns. hienopyykki, vaatteet mahdollisesti siliävyyskäsiteltyjä, koneessa vajaatäyttö.</p>

	<p>Varovainen ohjelma, lämpötila enintään 30 astetta. Esimerkiksi hellävaraista pesua vaativa hienopyykki, esimerkiksi villa, silkki, koneessa vajaatäyttö.</p>
	<p>Erittäin varovainen ohjelma, lämpötila enintään 30 astetta. Esimerkiksi erinomaisen hellävaraista käsittelyä ja pesua vaativat tekstiilit, voivat olla esimerkiksi villaa tai silkkiä, koneessa hyvin vähän pestäviä tuotteita.</p>
	<p>Vain käsinpesu sallittu. Pesuastian tulee olla tarpeeksi suuri ja vettä tulee olla paljon, yleensä tuotetta ei saa hangata tai vääntää kovakouraisesti.</p>
	<p>Vesipesu kielletty. Tuotteesta ei saa poistaa edes paikallista tahraa vedellä, vaan tuote viedään pesulaan.</p>



VALKAISU

	<p>Valkaisu sallittu. Tuote voidaan valkaista.</p>
	<p>Vain happivalkaaisu sallittu. Tuotteen valkaisussa saadaan käyttää vain happeen perustuvaa valkaisevaa ainetta.</p>
	<p>Valkaisu kielletty. Tuotetta ei saa käsitellä minkäänlaisella valkaisevalla aineella.</p>



RUMPUKUIVAUS

	<p>Normaali rumpukuivaus. Tuote voidaan kuivata kuivausrummun normaalilla ohjelmalla.</p>
	<p>Varovainen rumpukuivaus. Tuote voidaan kuivata kuivausrummussa alhaisella lämpötilalla, rumpua ei kannata täyttää täyteen.</p>
	<p>Rumpukuivaus kielletty. Tuotetta ei saa kuivata kuivausrummussa.</p>



SILITYS

	<p>Silityslämpötila enintään 200 astetta. Tuote voi olla esimerkiksi puuvillaa tai pellavaa.</p>
	<p>Silityslämpötila enintään 150 astetta. Tuote voi olla esimerkiksi puuvilla-polyesterisekoitetta.</p>
	<p>Silityslämpötila enintään 110 astetta. Tuote voi olla esimerkiksi silkkiä, polyamidia tai muuta lämpöherkkää materiaalia.</p>
	<p>Silitys kielletty. Tuotetta ei saa silittää lainkaan.</p>



KEMIALLINEN PESU

	Kemiallinen pesu tetrakloorieteenillä. Tuote viedään pesulaan kemialliseen pesuun.
	Kemiallinen pesu tetrakloorieteenillä. Tuote viedään pesulaan kemialliseen pesuun.
	Kemiallinen pesu hiilivedyllä. Tuote viedään pesulaan kemialliseen pesuun.
	Kemiallinen pesu hiilivedyllä. Tuote viedään pesulaan kemialliseen pesuun.
	Kemiallinen pesu kielletty.
	Kemiallinen vesipesu eli ns. emulsiopesu. Tehdään vain pesuloissa, sopii hyvin esimerkiksi neuleille.
	Kemiallinen vesipesu eli ns. emulsiopesu. Tehdään vain pesuloissa, sopii hyvin esimerkiksi neuleille.

Epäviralliset pesumerkit

Pesumerkinnät on standardoitu. Silti vaatteissa näkee usein merkkejä, jotka eivät löydy suomalaisista hoito-ohje merkistöstä. Epävirallisia merkkejä ovat muun muassa:

	Ripustuskuivaus, eli laita vaate ripustimelle kuivumaan. Muista suoristaa saumat.
	Kuivata vaate vaakatasossa, eli levitä vaate tasaiselle alustalle kuivumaan, oio mittoihinsa. Käytetään esimerkiksi neulevaatteissa.
	Tuote ripustetaan kuivumaan vettä valuvana.
	Vaate kuivatettava sisällä. Vaatteeseen voi tulla värivirheitä ulkokuivauksessa. Merkintä voi olla esimerkiksi silkkivaatteissa.
	Pesun jälkeen hellä vaateen vääntäminen sallittu tai kevyt linkous pesukoneessa. Näin saadaan ylimääräinen vesi pois ennen kuivatusta.
	Vaatetta ei saa vääntää
	Linkous kielletty.